

Рекомендации и уход

Ваши ювелирные изделия или ваши часы нуждаются в специальном хранении и постоянном уходе, необходимых для того, чтобы они сохранились на долгие годы. Для этого мы рекомендуем вам следовать этим советам

Водонепроницаемость/ Герметичность

Водонепроницаемость для часов является фактором, подверженным влиянию времени. Во время использования часы постоянно подвергаются различным видам негативного влияния, которое зависит от того, кто их носит (более или менее сильные удары, пот, резкие перепады температуры, морская вода или вода из бассейна и т.д.) Эти факторы отражаются на

преждевременном изнашивании герметизирующих прокладок. Поэтому необходимо, чтобы лицензированный и уполномоченный представитель Пекинъет периодически проверял герметичность часов.

ВНИМАНИЕ!

- всегда осторожно закручивайте и прижимайте головку завода к корпусу, чтобы избежать попадания воды в механизм.
 - не используйте кнопки хронометра или головку завода под водой.
 - после купания в море или бассейне прополаскивайте свои часы в теплой воде и высушивайте их с помощью мягкой ткани/парчи.
- ✦。



Магнитные поля

Наше окружение подвержено помехам, вызванным источниками магнитного излучения. Эти помехи могут непосредственно отражаться на работе как автоматических, так и кварцевых часов.

Кварцевые часы могут обнаруживать нарушения при попадании в сильное магнитное поле, хотя впоследствии они восстанавливают свою нормальную работу при выходе из него. Поэтому этот вид нарушения действует только во время нахождения часов в центре магнитного поля (например: громкоговорителя, компьютера, переносного телефона и т. д.)

Автоматические часы также могут подвергнуться негативному влиянию со

стороны мощных магнитных полей. В определенных случаях помехи могут оказывать магнитное влияние на некоторые стальные части как механизма, так и колебательного шарикового подшипника автоматической системы, в особенности на спираль.

Витки спирали могут прилипнуть друг к другу и в этом случае часы могут значительно спешить или отставать или даже останавливаться.

Обработка PVD

Обработка PVD служит для укрепления поверхности, но также может использоваться в качестве превентивной меры во избежание ударов или регулярного трения. Не влияет на условия гарантии.



Красная зона при изменении даты вручную в автоматических часах

Мы рекомендуем Вам не изменять даты ваших часов вручную с 21ч00 до 03ч00 утра, чтобы избежать возможных повреждений их механизма.

Запас хода

Ношение и использование ваших часов поддерживает и гарантирует их запас хода. Когда часы не используются и стоят, мы рекомендуем вам заводить их вручную – двадцать вращений по часовой стрелке – с помощью заводной головки, чтобы обеспечить их наилучшую работу. Имейте в виду, что недостаточно потрясти часы, чтобы обеспечить им завод, необходимый для их работы и функционирования в

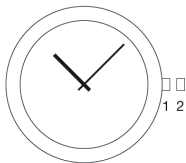
оптимальном режиме. Кроме того при тряске вы лишь рискуете тем, что часы могут зафиксировать значительное опоздание и что они могут скоро остановиться.

Повседневное использование кожаными ремешками и другими скорняжными материалами

Следует избегать любого контакта с водой или любыми другими жидкостями. Следует избегать любого прямого контакта с косметикой, парфюмерной продукцией, макияжем, моющими средствами, растворителями или другими специальными чистящими средствами для коммерческих видов кожи. Не оставляйте часы на солнце и не подвергайте их влиянию сильного света, если вы не хотите, чтобы кожа потеряла свой цвет.



ХОД КВАРЦЕВЫХ ЧАСОВ



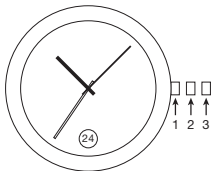
- 1** - Нормальное положение
- 2** - Настройка часов



- 1** - Нормальное положение
- 2** - Корректировка даты
- 3** - Корректировка времени



АВТОМАТИЧЕСКИЙ МЕХАНИЗМ



Автоматический механизм

Чтобы установить время на часах или откорректировать дату, в случае необходимости открутите головку завода.

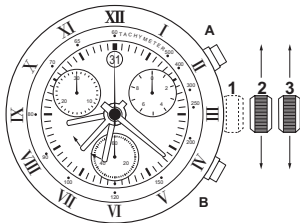
- 1 – Новая ручная настройка
- 2 – Положение настройка даты
- 3 – Положение установка часов

Проверяйте и вновь прикручивайте головку после каждой манипуляции, если это необходимо.



НАСТРОЙКА ВРЕМЕНИ И ДАТЫ

Постоянная корректировка даты с помощью заводной головки в полночь (вручную).



Положение 1
Нормальное
положение

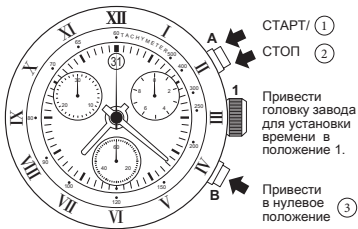
Положение 2
Корректировка даты

Положение 3
Корректировка времени



___ ФУНКЦИЯ ПРОСТОЙ ХРОНОГРАФ/ХРОНОМЕТР ___

Порядок выполнения действий от ① до ③



ВНИМАНИЕ:

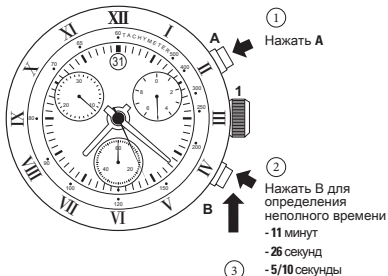
Перед каждым хронометражем следует привести стрелки часов в начальное положение.

В случае необходимости установите часы на ноль с помощью кнопки/контакта В.



ФУНКЦИЯ ЗАМЕР НЕПОЛНОГО ВРЕМЕНИ С ПОМОЩЬЮ «РЕТРОГРАДНОЙ» СТРЕЛКИ

Порядок выполнения действий от ① до ③



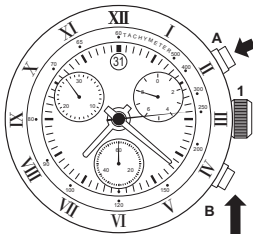
Повторять функции 2 и 3 для определения другого неполного времени

Снова нажать B для перезапуска восстановления (восстановление)



ФУНКЦИЯ «РЕТРОГРАДНАЯ» СТРЕЛКА ИТОГОВОГО ВРЕМЕНИ

Порядок выполнения действий от ④ до ⑥



④

Нажать А

⑤

Определение
итогового времени,
пример:

-27 минут
-14 секунд
-8/10 секунды

⑥

Нажать В для приведения в
нулевое положение.



МЕЖДУНАРОДНАЯ ГАРАНТИЯ

Вы выбрали фирму Пекиньет. Благодарим вас за ваше доверие.

Ваши часы или ювелирное изделие Пекиньет подлежат гарантийному обслуживанию сроком на 2 года с момента продажи в отношении любых производственных дефектов при правильном использовании изделия. Данная гарантия действительна, только если она заполнена и правильным образом оформлена лицензированным представителем Пекиньет, и может быть продлена сроком на один год в случае, если вы сообщите нам ваши данные и адреса электронной почты. В случае, если вашим часам потребуется ремонт или обслуживание, поручайте их исключительно лицензированному представителю фирмы. Только он сможет гарантировать, что вашим часам будет предоставлено обслуживание в соответствии с требованиями в отношении качества Пекиньет.

В гарантийное обслуживание не входят:

- Замена батарейки и герметизация.
- Ремонт повреждений корпуса, механизма и ремешка вследствие неправильного использования, небрежности, случайности или естественного износа.
- Вред, причиненный вследствие вмешательства любого другого лица, не являющегося уполномоченным ювелиром-часовщиком Пекиньет.
- Кожанные ремешки.

Не забывайте, что точность и корректная работа ваших часов зависят не только от их правильного использования, но и хорошего ухода, который вы им обеспечиваете.

В случае, если вы воспользуетесь нашей гарантией, просим вас предоставить следующие оригинальные документы:

Чек на покупку и гарантийную карточку/ гарантийный талон. Срок последнего может быть бесплатно продлен еще на один год. Для этого вам следует заполнить бланк в соответствующем разделе на нашей интернет-странице:

<http://www.pequignet.com/extension-de-garantie/>

Вы сможете ознакомиться с полным списком официальных центров послепродажного обслуживания Пекиньет в соответствии с географическими зонами на сайте www.pequignet.com. Условия гарантийного обслуживания со временем могут изменяться. Если в какой-то момент вы пожелаете ознакомиться с данными возможными изменениями, приглашаем вас за консультацией на наш официальный сайт.

