

Aanbevelingen en onderhoud

Om veroudering tegen te gaan, heeft uw tijdmetr of sieraad speciale verzorging en voortdurend onderhoud nodig. Wij adviseren u daarom de volgende raadgevingen op te volgen.

Waterdichtheid

De waterdichtheid van een horloge kan na verloop van tijd minder worden. Tijdens het dragen is het horloge dagelijks blootgesteld aan allerlei omstandigheden die per gebruiker kunnen verschillen (meer of minder hevige schokken, zweet, snelle temperatuursveranderingen, zeewater, zwembadwater, enz.)

Deze factoren hebben alle invloed op het versneld verouderen van de afdichtingen. Daarom is het noodzakelijk de waterdichtheid van uw horloge regelmatig te laten controleren door een erkende Pequi-gnet-dealer.

LET OP:

- schroef of druk de kroon altijd zorgvuldig tegen de kast terug om te voorkomen dat water in het mechanisme binnendringt.
- gebruik de drukknoppen van de chronograaf of het opwindmechanisme niet onder water.
- spoel, na het zwemmen in zee of in het zwembad, uw tijdmetr af met lauw water en droog deze af met een zachte doek.



Magnetische velden

Onze leefomgeving is gevuld met allerlei onzichtbare elektromagnetische signalen. Deze signalen kunnen een rechtstreekse invloed hebben op de werking van uw automatische of uw kwartshorloge.

- Een kwartshorloge kan worden gestoord als het zich in een sterk magnetisch veld bevindt, maar zodra het weer daarbuiten is herstelt zich de normale werking. Deze storing duurt dus zo lang uw horloge zich in het magnetische veld bevindt (bijv. van een luidspreker, computer, mobiele telefoon, enz).

- Een automatisch horloge heeft ook last van magnetische velden. Deze kunnen, in bepaalde situaties, bepaalde

stalen onderdelen in het uurwerk magnetiseren, zoals het kogellager van de schommelmasse van het automatische systeem en nog meer in het bijzonder de spiraal.

De windingen van de spiraal kunnen aan elkaar gaan kleven en het horloge gaat voor of achter lopen of kan zelfs stoppen.

Pvd-coating

De PVD-coating is een harde oppervlakteafwerking die door stoten of regelmatig schuren kan slijten. Dit valt niet onder de garantie.



«Rood» gebied voor het handmatig veranderen van de datum van automatische horloges

Wij adviseren u de datum niet handmatig te veranderen tussen 21:00 u en 03:00 u om te voorkomen dat het uurwerk eventueel beschadigt.

Gangreserve van automatische horloges

Door uw horloge regelmatig te dragen blijft de gangreserve behouden. Als het horloge langere tijd niet is gedragen en daardoor gestopt is, adviseren wij u het met de hand een twintigtal omwentelingen rechtsom op te winden met behulp van de kroon. Voor een optimale werking is het namelijk niet

voldoende om het horloge heen en weer te schudden om het op te winden. Het kan daardoor aanzienlijk achter gaan lopen en snel weer stoppen.

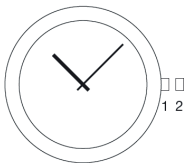
Dagelijks gebruik van leren banden en banden van andere natuurlijke materialen

Vermijd ieder contact met water of enige andere vloeistof

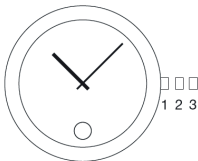
Vermijd ieder rechtstreeks contact met cosmetica, parfums, make-up, wasmiddelen, oplosmiddelen of andere in de handel verkrijgbare speciale reinigingsmiddelen voor leer. (met inbegrip van horlogebanden van rubber)
Vermijd blootstelling aan fel licht of de zon, om het risico van verkleuring te voorkomen.



KWARTSUURWERK



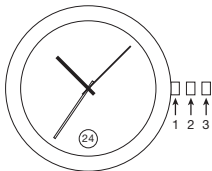
- 1** - Normale stand
- 2** - Op tijd zetten



- 1** - Normale stand
- 2** - Datumcorrectie
- 3** - Automatisch uurwerk



— AUTOMATISCH UURWERK —



Automatisch uurwerk

Voor het op tijd zetten of het corrigeren van de datum, schroeft u de kroon los, indien nodig.

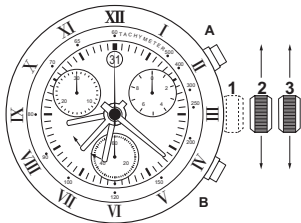
- 1** - Handmatig opwinden
- 2** - Stand voor de datumcorrectie
- 3** - Stand voor het op tijd zetten

Schroef de kroon na elke gebruik ervan weer vast, indien van toepassing.



_____ CORRECTIE VAN DE UREN EN DATUM _____

Correctie van de datum bij elke passage van de urenwijzer om middernacht (handmatig)



Stand 1
Normale stand

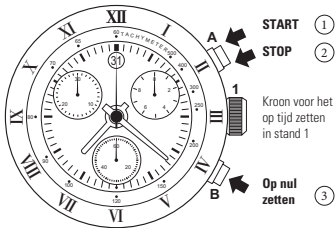
Stand 2
Correctie van de dag

Stand 3
Correctie van de tijd



EENVOUDIGE CHRONOGRAAFFUNCTIE

Van ① tot ③ volgorde van de functies



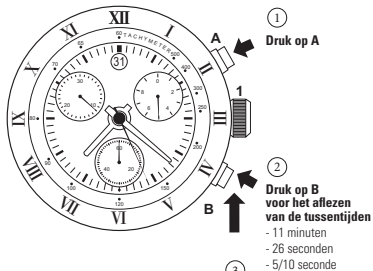
Let op:

Voor iedere tijdmeting moeten de wijzers in de beginstand staan.
Druk, indien nodig op knop B om ze op nul te zetten.



INHAALFUNCTIE VOOR TUSSENTIJDEN

Van ① tot ③ volgorde van de functies



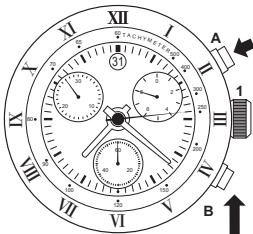
Herhaal functie 2 en 3 voor het aflezen van andere tussentijden

Druk opnieuw op B
om het inhalen te herstarten



__ INHAALFUNCTIE VOOR HET AFLEZEN VAN DE LAATSTE TIJD __

Van ④ tot ⑥ volgorde van de functies



④
**Druk op A,
STOP**

⑤
**Aflesen
LAATSTE TIJD Bijv.:**

- 27 minuten
- 14 seconden
- 8/10 seconde

⑥
Druk op B
om op nul te zetten



INTERNATIONALE GARANTIE

Uw keuze is gevallen op het merk Pequignet. Wij danken u voor het in ons gestelde vertrouwen.

Uw Pequignet horloge wordt 2 jaar na aankoop gegarandeerd tegen eventuele productiefouten onder normale gebruiksomstandigheden. Deze garantie geldt alleen als de garantiekaart volledig en correct is ingevuld door een Pequignet-dealer, en kan een jaar verlengd worden bij ontvangst van uw elektronische gegevens. Indien uw horloge verzorging nodig heeft, breng het dan alleen naar een dealer van het merk. Alleen hij kan garanderen dat het horloge de service krijgt die voldoet aan de normen van de fabriek.

Uitgesloten van de garantie zijn:

- De batterij en de waterdichtheid
- Beschadigingen van de kast, van het uurwerk en van de horlogeband die het gevolg zijn van een verkeerde behandeling, verwaarlozing, een ongeval of normale slijtage;
- Schades die het gevolg zijn van ingrepen door een ander dan een door Pequignet Manufacture erkende horlogerie-juwelier; Vergeet niet dat een nauwkeurige en goede werking van uw horloge niet alleen afhankelijk is van normaal gebruik, maar ook van uw goede zorgen voor het horloge.

Een complete lijst met officiële reparatiecentra van Pequignet Manufacture per land vindt u op de website www.pequignet.com

De garantievoorwaarden kunnen in de loop van de tijd veranderen; eventuele wijzigingen kunt u te allen tijde raadplegen op de daarvoor bestemde pagina op onze website.

