

使用時の推奨事項とメンテナンス

長年にわたってご愛用いただくため、ジュエリーや腕時計は特別なご注意と継続的なメンテナンスを必要とします。そのため、以下のアドバイスに従っていただくことを推奨いたします。

防水性

時計の防水性は年月と共に低下していく点にご注意ください。時計は日常のご使用を通してあらゆる種類の外的要因に晒されますが、その種類はある程度強い衝撃、汗、温度の急激な変化、海水やプールの水など、着用される方に応じて異なります。これらの要因は、防水性を保つパ

ッキンの早期劣化を招きます。このような理由から、Pequignet（ペキニエ）の正規代理店における定期的な防水性検査が必要になります。

ご注意！

- 時計内部への水入りを防ぐため、リューズでゼンマイを巻き上げた後は本体に向かって注意深く押し込みます。
- クロノメーターのボタンやリューズを水中で操作しないで下さい。
- 海やプールで泳いだ後は時計をぬるま湯ですすぎ、柔らかな布で水気を拭き取ります。



磁気

日常環境下において磁気の影響による障害を受ける場合があります。自動巻き/クォーツ式共に、この障害が時計の機能に直接影響する可能性があります。クォーツ式腕時計は強力な磁場の中に入るとその影響を受けることがありますが、そこを抜けると再度正常に機能します。ですから、この種の障害は腕時計が磁場の中心（スピーカー、コンピューター、携帯電話等）に置かれた間だけ発生します。

自動巻きの腕時計も強力な磁気の影響を受けることがあります。こ

の場合、ムーブメント、特にゼンマイにおける回転錘（おもり）の玉軸受等、ムーブメントの鋼材部品が磁気を帯びる可能性があります。ゼンマイの螺旋が互いに付着してしまい、時刻が大幅に進んだり遅れたり、場合によっては止まることもあります。

PVD コーティング

PVD コーティングは金属の被膜加工で、頻繁な衝撃や擦れなどで磨耗していく恐れがあります。コーティングの磨耗は保証対象外とさせていただきます。



自動巻き時計の手動での日付変更 における《レッド》ゾーン

ムーブメントの損傷を避けるため、21:00時から03:00時までの間は手動で日付変更を行わないことを推奨いたします。

自動巻き時計のパワーリザーブ

時計を着用すればゼンマイは巻き上がり、パワーリザーブを維持することができます。時計をしばらく着用せず止まってしまった場合には、最適な状態で時計が作動するよう、リューズを時計回りに20回程度回してゼンマイを巻き上げてください。時計を左右に振るだけではゼンマイは十分に巻き上が

りません。機械式時計は時間が狂ったり、巻き上げ不足によりすぐ止まったりします。

レザーストラップ/皮革品の日々 のご使用について

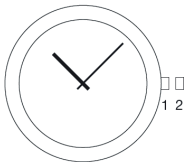
水など、いかなる液体との接触も避けるようお願いいたします。

化粧品、香水、洗剤、溶剤、市販の革専用のクリーナー（コルクストラップのお手入れには使用可能）等がつかないようにご注意ください

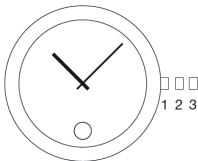
強い光/日光が当たると変色/退色することがあります。ご注意ください。



—— クォーツ式時計の作動 ——



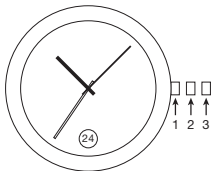
- 1- 通常のポジション
- 2- 時刻調整のポジション



- 1- 通常のポジション
- 2- 日付変更のポジション
- 3- 時刻調整のポジション



自動巻き時計のムーブメント



自動巻き時計のムーブメント

時計の日付または時刻を合わせるには、リューズを引いて以下のことを行います

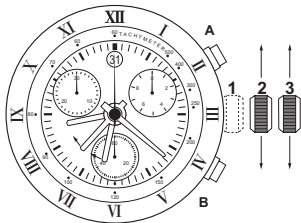
- 1 -手動で調整する。
- 2 -日付変更のポジションにする。
- 3 -時刻設定のポジションにする。

必要に応じて、操作を行う度にリューズでゼンマイを巻き上げてください。



—— 日付または時刻の変更 ——

短針が 0 時を通過する度に日付が変わります
(手動)。



ポジション 1
通常のポジション

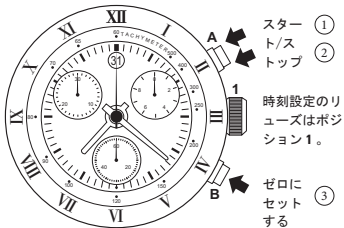
ポジション 2
日付変更のポジション

ポジション 3
時刻変更のポジション



—— シンプルなクロノメーターの機能 ——

機能①から③



ご注意：

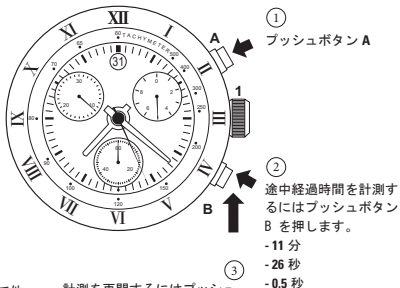
クロノグラフ機能を使用する前は、時計の針をスタートにセットする必要があります。

必要に応じて、プッシュボタン **B** を押してゼロにセットします。



—— スプリット・セコンド・クロノグラフ機能 ——

機能 ① から ③



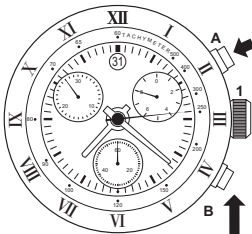
機能 2 と 3 に戻って他の途中経過時間を計測します。

計測を再開するにはプッシュボタン B を押します。



通常のクロノグラフ機能

機能 ④ から ⑥



④
プッシュボタン A
を押します。

⑤
最終時間の計測。例：
- 27 分
- 14 秒
- 0.8 秒

⑥
プッシュボタン B を押してゼ
ロにセットします



国際保証

ペキニエ社をお選びいただき誠にありがとうございます。当社製品にお寄せいただいた信頼に感謝いたします。

ペキニエ社の腕時計やジュエリーには、通常使用の状態で生じた製造上の欠陥が認められた場合、お買い上げいただいた日から 2 年間の国際保証が適用されます。本保証は、ペキニエの正規代理店が正しく日付、刻印、署名した国際保証書をご提示いただいた場合にのみ有効となります。尚、メールアドレスをご提供いただければ、本保証を 1 年間延長することができます。時計を修理する際は、常に当ブランドの正規代理店で行っていただくようお願い申し上げます。ペキニエの高い品質基準に沿ったサービスを保証できるのは正規代理店のみだからです。

保証対象外の事項：

- 電池交換や防水性の維持。
- お客様の不適切な使用、不注意、過失による時計本体、ムーブメントおよびベルトの劣化あるいは、通常の使用による損耗。
- ペキニエの認定を受けた時計宝石店以外で行った修理による損傷。
- 革ベルト。

時計が正確に作動するためには通常の使用を維持するだけでなく、特に適切なお手入れをしていただくことが大切である点にご注意ください。

保証サービスをご使用になる場合には、以下の書類をご提示いただきます。

お買い上げレシートおよび保証書。

尚、保証期間は 1 年間無料で延長することができます。そのためには、以下の当社のウェブサイトの「保証の延長」セクションに掲載されているフォームにご記入いただく必要があります：<http://www.pequignet.com/extension-de-garantie/>
販売後のアフターサービスをご提供している、ペキニエ公式販売店の地域別リストはこちらからご覧ください：www.pequignet.com

保証条件は将来的に変更になる可能性があります。当社の公式ウェブサイトで最新の内容をいつでもご確認いただけます。

