

Empfehlungen für die Nutzung und Pflege

Ihre Uhr benötigt eine spezielle und sorgfältige Pflege, damit sie auf lange Sicht fehlerfrei funktionieren kann. Deshalb empfehlen wir Ihnen, die folgenden Ratschläge zu beachten.

Wasserundurchlässigkeit

Die Wasserundurchlässigkeit einer Uhr lässt im Laufe der Zeit nach. Durch das Tragen am Armgelenk ist die Uhr ständig verschiedenen äußeren Einflüssen ausgesetzt (leichtes oder starkes Anstoßen, Schweiß, starke Temperaturänderungen, Meerwasser oder Chlorwasser, etc.)

Diese Einflüsse haben Auswirkungen auf das vorzeitige Abnutzen des

Wasserdichtungsringes. Dann ist es notwendig, dass ein autorisierter Peignet Händler in regelmäßigen Abständen die Wasserundurchlässigkeit Ihrer Uhr überprüft.

VORSICHT!

- Drehen Sie oder drücken Sie die Krone immer vorsichtig herein, um ein Eindringen von Wasser in den Mechanismus zu verhindern.
- Benutzen Sie die Knöpfe des Chronometers oder der Krone nicht unter Wasser.
- Wischen Sie die Uhr nach dem Baden im Meer oder im Schwimmbad mit lauwarmen Wasser ab und trocknen Sie sie mit einem weichen Tuch.



Magnetfelder

Wir sind ständig irgendwelchen Störungen durch elektromagnetische Quellen ausgesetzt. Diese Störungen können die Funktionsweise Ihrer Uhr direkt beeinträchtigen, egal ob es sich dabei um eine Automatikuhr oder eine Quarzuhr handelt. Eine Quarzuhr kann sich durch den Kontakt mit einem Magnetfeld verstellen, doch sobald dieser Kontakt unterbrochen wird, wieder normal funktionieren. Diese Störung taucht also nur auf, wenn sich die Uhr in diesem Bereich des Magnetfeldes befindet (z.B.: bei einem Lautsprecher, einem Computer, einem Handy, etc.)

Eine Automatikuhr kann durch potentielle Magnetfelder auch beeinträchtigt werden. In bestimmten Fällen kann

die Störung ein paar Stahlteile des Mechanismus magnetisieren, wie das Kugellager der schwingenden Masse des Automatiksystems und besonders die Spirale.

Die Windungen der Spirale können sich gegenseitig beeinflussen und in diesem Fall ist es möglich, dass die Uhr erheblich vorgeht/nachgeht oder sogar stehen bleibt.

PVD Beschichtung

Bei der PVD Beschichtung handelt es sich um ein Beschichtungsverfahren von Metall, das durch ständiges Anschlagen oder durch Reibungen frühzeitig abgenutzt werden kann. Dies wird nicht von der Garantie abgedeckt.



Die "rote" Zone zur manuellen Änderung des Datums für Automatikuhren

Wir empfehlen Ihnen, das Datum zwischen 21:00 Uhr und 3:00 Uhr nicht manuell zu verändern, um mögliche Schäden am Mechanismus zu vermeiden.

Gangreserve bei Automatikuhren

Mit dem sachgemä en Gebrauch Ihrer Uhr, kann die Gangreserve intakt bleiben. Wenn die Uhr nicht benutzt wurde oder stehen bleibt, empfehlen wir Ihnen sie mit dem Kronrad aufzuziehen – mit ungefähr einer Zwanzigstel Drehung im Uhrzeigersinn -, um eine hervorragende Funktionsweise garantieren zu können. Bitte beachten Sie, dass es nicht reicht, Ihre Uhr für einen korrekten Gang durch Schütteln aufzuziehen. Wenn Sie dies

tun, ist es möglich, dass Ihre Uhr eine erhebliche Verzögerung aufweist und sie sehr schnell komplett stehen bleibt.

Sachgemä er Gebrauch von Lederbändern oder anderen Materialien aus Tierhäuten

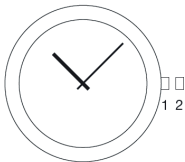
Vermeiden Sie jeglichen Kontakt mit Wasser oder anderer Flüssigkeit.

Vermeiden Sie jeglichen direkten Kontakt mit Kosmetikprodukten, Parfums, Schminke, Waschmitteln, Lösungsmitteln oder anderen kommerziellen Produkten zur Reinigung von Leder (dies gilt auch für Gummiarmbänder).

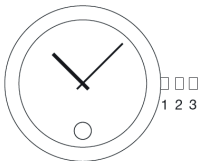
Vermeiden Sie es, die Uhr der Sonne oder anderen starken Lichteinstrahlungen auszusetzen, um eine Entfärbung zu verhindern.



GANG DER QUARZUH



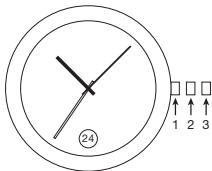
- 1** - Normale Position
- 2** - Zeiteinstellung



- 1** - Normale Position
- 2** - Änderung des Datums
- 3** - Zeiteinstellung



— AUTOMATIK MECHANISMUS —



Automatik Mechanismus

Um die Uhrzeit oder das Datum einzustellen oder zu ändern, ziehen Sie die Krone heraus, wenn dies notwendig ist.

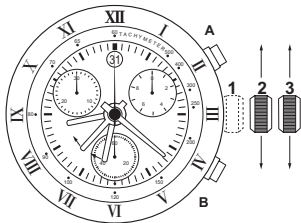
- 1** - Manuelle Einstellung
- 2** - Position zur Änderung des Datums
- 3** - Position zur Einstellung der Uhrzeit

Überprüfen Sie und drehen Sie die Krone bei Bedarf nach jeder Handhabung erneut.



ZEIT- UND DATUMSÄNDERUNG

Das Datum ändert sich jedes Mal, wenn der Stundenzeiger die Null-Position überschreitet (manuell)



Position 1
Normale Position

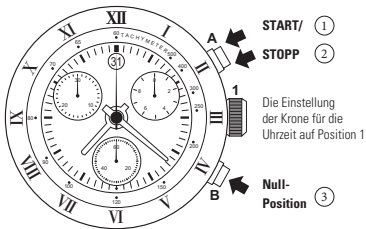
Position 2
Änderung des Datums

Position 3
Änderung der Zeit



FUNKTION CHRONOMETER EINFACH

Funktionen ① bis ③



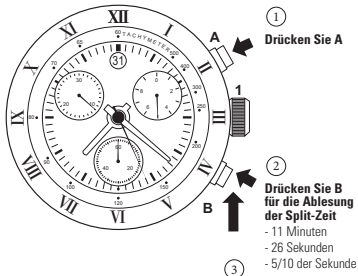
VORSICHT:

Vor jeder Zeiterfassung müssen die Uhrzeiger auf der Startposition stehen.
Falls nötig, betätigen Sie den Knopf B für die Null-Position.



— FUNKTION ZUR AUFZEICHNUNG DER SPLIT-ZEIT —

Funktionen ① bis ③



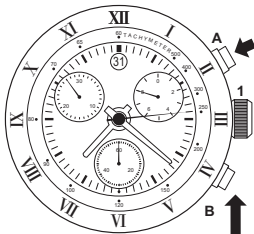
Gehen Sie zu den Funktionen 2 und 3 zurück, um andere Split-Zeiten abzulesen

Drücken Sie B, um die Zeitrechnung erneut zu beginnen



— FUNKTION ZUR AUFEICHNUNG DER GESAMTDAUER —

Funktionen ④ bis ⑥



④

Drücken Sie A

⑤

**ABLESEN DER
ENDZEIT. Bsp:**

- 27 Minuten
- 14 Sekunden
- 8/10 von Sekunde

⑥

Drücken Sie B für die Null-Position



INTERNATIONALE GARANTIE

Sie haben sich für ein Produkt der Firma Peignet entschieden. Wir bedanken uns für Ihr Vertrauen.

Ihre Uhr hat eine Garantie von **2 Jahren** ab Beginn des Kaufes. Diese deckt jeglichen Herstellungsfehler unter normalen Gebrauchsbedingungen. Diese Garantie tritt nur in Kraft, wenn der Garantieschein vollständig und richtig durch einen Peignet Händler ausgefüllt wurde und kann um ein Jahr verlängert werden, wenn Sie uns Ihre Daten per E-Mail mitteilen. Wenn Ihre Uhr eine Reparatur benötigt, wenden Sie sich bitte immer an einen Händler unseres Unternehmens. Nur unsere Händler können einen angemessenen Service gemäß der hohen Qualitätsanforderungen von Peignet gewährleisten.

Von der Garantie ausgeschlossen sind:

- Batteriewechsel und Wasserdurchlässigkeit.
- Beschädigung der Verpackung, des Mechanismus und des Armbandes aufgrund unsachgemäßen, nachlässigen Gebrauch bzw. aufgrund normalen Verschleiß.
- Schäden, die durch das Eingreifen anderer nicht durch Peignet autorisierter Händler verursacht wurden.
- Lederarmbänder.

Vergessen Sie bitte nicht, dass die richtige und einwandfreie Funktion Ihrer Uhr nicht nur von einem sachgemäßem Gebrauch abhängt, sondern besonders auch davon, wie sorgfältig Sie mit ihr umgehen.

Wenn Sie unsere Garantie in Anspruch nehmen möchten, bitten wir Sie darum, die folgenden Originaldokumente beizulegen: Die Rechnung und den Garantieschein.

Diesen können Sie kostenlos um ein Jahr verlängern. Hierfür müssen Sie das Formular, das Sie zu diesem Zweck auf unserer Website finden, ausfüllen: <http://www.peignet.com/extension-de-garantie/>

Sie können eine vollständige Liste der offiziellen Peignet Verkaufsstellen, die nach geographischen Regionen sortiert sind, auf unserer Website www.peignet.com finden.

Die Garantiebedingungen können sich mit der Zeit ändern. Wenn Sie sich über eventuelle Änderungen informieren möchten, bitten wir Sie, diese auf unserer offiziellen Website zu entnehmen.

